

V JORNADA PERUANA DE PATOLOGIA ONCOLOGICA



*“De la célula a la precisión diagnóstica...
entendiendo el camino, entendiendo la historia”*



11, 12 y 13 de octubre de 2018
Auditorio del Colegio Médico CRI. Trujillo – Perú

www.jopao.org



V JORNADA PERUANA DE PATOLOGIA ONCOLOGICA

“De la célula a la precisión diagnóstica... entendiendo el camino, entendiendo la historia”

Estimados amigos:

Una vez más, Trujillo les da la bienvenida y abre sus puertas para recibirlos en la V edición de la Jornada Peruana de Patología Oncológica (JoPAO), denominada **“De la célula a la precisión diagnóstica..., entendiendo el camino, entendiendo la historia”**. JoPAO nació hace una década para impulsar la descentralización del conocimiento y construir un evento científico que resalte el trabajo multidisciplinario en oncología y la importancia de la patología como columna vertebral en la toma de decisiones diagnósticas y terapéuticas.



Este año hemos diseñado un programa científico de vanguardia, interesante y dinámico, que en tres días intensos tratará de resumir los avances y cambios más significativos de la patología oncológica y su contexto clínico. Tendrá como ponentes y moderadores a un excelente grupo de profesionales nacionales e internacionales de reconocida trayectoria.

Así mismo, asumimos el reto de preparar junto a la Sociedad Latinoamericana de Citopatología (SLAC) un **curso sobre líquidos corporales**, cuyo programa desde ya garantiza el éxito académico del mismo, además de permitir estrechar lazos de amistad con el ente rector de la citopatología en Latinoamérica.

Otro de nuestros logros es la tercera edición del Premio JoPAO, concurso que con el auspicio de la Fundación Peruana de Cáncer busca incentivar la investigación en los médicos residentes. También realizaremos la Feria Técnica, exposición comercial en la que prestigiosas empresas del rubro sanitario presentan sus productos y novedades tecnológicas.

La agenda social, una vez más, nos permitirá conocer la belleza de nuestra cultura, el color de nuestra danza y el sabor de nuestra gastronomía.

Con mucha alegría, Los esperamos del 11 al 13 de octubre de 2018, para compartir ciencia, historia y amistad.

Milagros Abad Licham
Comité Organizador

COMITÉ ORGANIZADOR

V JOPAO

Presidente

Dra. Milagros Abad Licham

Vice-presidente

Dr. Sandro Casavilca Zambrano

Secretaria

Dra. Gabriela Gil-Arroyo Álvarez

Tesorero

Dr. Juan Carlos Astigueta Pérez

Relaciones Públicas

Dr. Rafael Poma Gil

Dra. Marioly Zurita Sifuentes

Vocal

Dr. Carlos Guzmán Gavidia

Dr. Alfredo Chiclayo Padilla

Dr. Hugo Valencia Mariñas

Dra. Patricia Gutiérrez Quispe

Dra. Caddie Laberiano Fernández

Dra. Magali Franco Benítez

Comité Científico

Dr. Juvenal Sánchez Lihon

Dr. Eduardo Payet Meza

Dr. Ricardo Bardales Vílchez

Dr. Juan Díaz Plasencia

Dr. José Gálvez Olórtegui

Dr. Mauro Tadeu Ajaj Saieg

Comité de Apoyo

Lic. T.M. Cynthia Ortiz Cahuas

Lic. T.M. Noemí García Tello

Lic. Enf. Victoria Moya Vega

Lic. Enf. Victoria Vásquez Angulo

Bлга. Oriana Vásquez Castillo

Bлgo. Yonny Soriano Mercado

Comité Social

Sra. María Angélica Álvarez Neyra

Sra. Miriam Doig De la Torre

Sra. Alejandra Rentería Arizola

Sra. Carmen Díaz Quepuy



www.jopao.org



Profesores Invitados

Internacionales

- Mercedes Gamboni
ARGENTINA
- Ana Del Valle Jaén
ARGENTINA
- Luiz Martins Collaço
BRASIL
- Merce Jorda
E.E.U.U.
- Carmen Gómez
E.E.U.U.
- Luis De Las Casas
E.E.U.U.
- Ricardo Bardales
E.E.U.U.
- Eugenio Leonardo
ITALIA

Nacionales

- Juvenal Sánchez Lihon
INEN
- Eduardo Payet Meza
INEN
- Carlos Barrionuevo Cornejo
INEN
- Carlos Castañeda Altamirano
INEN
- Luis Taxa Rojas
INEN
- Henry Guerra Miller
INEN
- Natalia Valdivieso Lama
INEN
- Yasser Sullcahuaman Allende
INEN
- Raymundo Flores Álvaro
INEN
- Sandro Casavilca Zambrano
INEN
- Paul Pilco Castañeda
CD - AUNA
- José Arenas Gámio
HNGAI – Essalud
- Himelda Chávez Torres
HNERM – Essalud
- José Somocurcio Peralta
HNERM – Essalud
- Silvia Falcón Lizaraso
ALIADA
- Gino Venegas Rodríguez
CAA
- Rosa Quispe Martínez
HMA
- María Arens Benites
HACVP
- Juan Fernández Torres
ONCORAD
- Jorge De La Cruz Mío
HLM
- Juan Díaz Plasencia
IREN
- Milagros Abad Licham
IREN
- Rafael Poma Gil
IREN
- Edwin Figueroa Portillo
IREN
- Nolberto Tapia Silva
IREN
- Juan Carlos Astigueta Pérez
IREN

✓	INEN:	Instituto Nacional de Enfermedades Neoplásicas	✓	HACVP:	Hospital de Alta Complejidad Virgen de la Puerta
✓	CD:	Clínica Delgado	✓	HLM:	Hospital Las Mercedes Chiclayo
✓	HNGAI:	Hospital Nacional Guillermo Almenara Irigoyen	✓	HNERM:	Hospital Nacional Edgardo Rebagliati Martins
✓	CAA:	Clínica Anglo Americana	✓	IREN:	Instituto Regional de Enfermedades Neoplásicas
✓	HMA:	Hospital María Auxiliadora			

Profesores Invitados



Mercedes Gamboni




Merce Jorda



Ana Del Valle Jaén



Eduardo de las Casas



Ricardo Bardales



Luiz Martins Collaço



Carmen Gómez-F.



Eugenio Leonardo



CURSO PRE-JOPAO / SLAC

Jueves, 11 de octubre de 2018

“Líquidos corporales: de la técnica a la interpretación de los resultados”

Estimados citopatólogos, citotecnólogos y aprendices de la citopatología:

Con gran satisfacción presentamos el Curso Pre-JoPAO/SLAC “Líquidos corporales: de la técnica a la interpretación de los resultados”, que se llevará a cabo el 11 de octubre en la ciudad de Trujillo, Perú. El Curso es producto del trabajo conjunto entre la Comisión Organizadora de la V Jornada Peruana de Patología Oncológica (JoPAO) y la Sociedad Latinoamericana de Citopatología (SLAC).

Aprovechamos para divulgarles la programación científica del Curso centrado en la citopatología de los líquidos orgánicos que contemplará temas desde el procesamiento de las muestras citológicas al empleo de técnicas de inmunocitoquímica. Para ello, contamos con los experimentados profesores y citopatólogos de la SLAC, Mercedes Gamboni (Argentina), Ana Jaén (Argentina), Luiz Martins Collaço (Brasil), Eduardo De las Casas (EE.UU.), Ricardo Bardales (EE.UU.), Eugenio Leonardo (Italia), Milagros Abad Licham (Perú), Himelda Chávez (Perú) y José Somocurcio (Perú). Todo pensado para proporcionarles la mejor vivencia y aprendizaje para la vida práctica en citopatología.

El Curso Pre-JoPAO/SLAC es una gran oportunidad para reencontrar y conocer nuevos amigos. Mucho se ha trabajado para el fortalecimiento de la Citopatología Latinoamericana.

Saludamos cordialmente a todos los amantes de la Citopatología.

Directiva SLAC



SLAC SOCIEDAD
LATINOAMERICANA
DE CITOPATOLOGÍA



CURSO PRE-JOPAO / SLAC

Jueves, 11 de octubre de 2018

Mañana

“Líquidos corporales: de la técnica a la interpretación de los resultados”

- 08:15 – 08:30 **Inauguración y presentación de curso.**
Dra. Milagros Abad Licham (PERU)
- 08:30 – 09:00 **El arte de procesar un líquido: de las láminas al bloque celular.**
Dr. Eduardo De Las Casas (EE.UU.)
- 09:00 – 09:30 **Claves para el diagnóstico morfológico en líquido de cavidades.**
Dra. Ana del Valle Jaén (ARGENTINA)
- 09:30 – 10:00 **Líquido cefalorraquídeo: claves diagnósticas.**
Dr. Luiz Martins Collaço (BRASIL)
- 10:00 – 10:30 **Líquido pleural y pericárdico: claves diagnósticas.**
Dr. Ricardo Bardales (EE.UU.)
- 10:30 – 11:00 **Orina: del manejo al resultado.**
Dr. Luiz Martins Collaço (BRASIL)
- 11:00 – 11:20 **Aprendiendo con el experto: caso clínico I.**
Dr. José Somocurcio Peralta (PERU)
- 11:20 – 11:30 **Receso**
- 11:30 – 12:00 **Misceláneas en cabeza y cuello.**
Dra. Ana del Valle Jaén (ARGENTINA)
- 12:00 – 12:30 **Lesiones quísticas de páncreas: claves diagnósticas.**
Dr. Ricardo Bardales (EE.UU.)
- 12:30 – 13:00 **Patrones citológicos de las metástasis en líquidos corporales.**
Dr. Eduardo De Las Casas (EE.UU.)
- 13:00 – 13:30 **Inmunocitoquímica en el diagnóstico de derrames serosos.**
Dr. Eugenio Leonardo (ITALIA)
- 13:30 – 13:50 **Aprendiendo con el experto: caso clínico II.**
Dra. Himelda Chávez Torres (PERU)
- 13:50 – 14:20 **Discusión, conclusiones y clausura.**
Dra. Mercedes Gamboni (ARGENTINA)



PROGRAMA CIENTIFICO

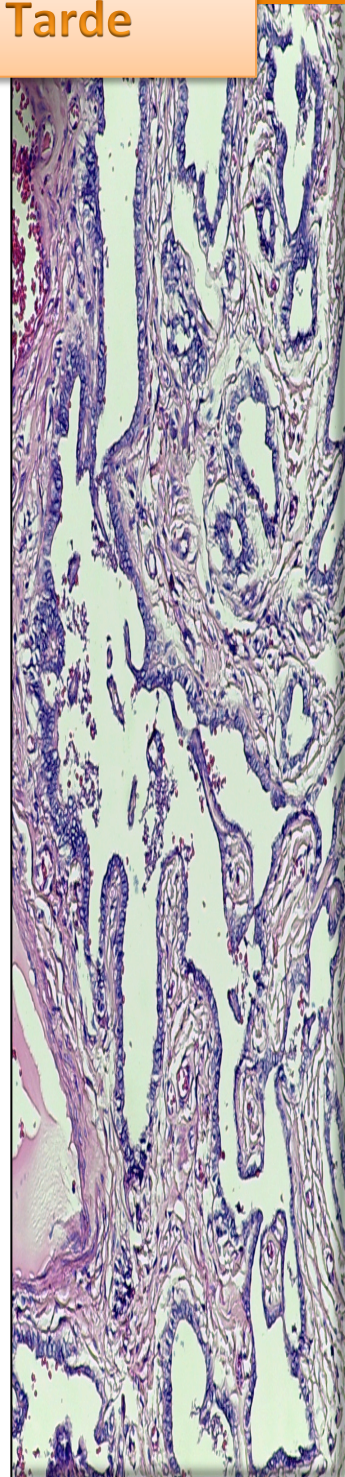
Jueves, 11 de octubre de 2018

Tarde

SIMPOSIO I: EL EQUIPO MULTIDISCIPLINARIO EN ACCION

Moderadores: *Dr. Folker Agreda / Dra. Marioly Zurita*

-
- 16:00 – 16:20 **Importancia del manejo de dolor en oncología.**
Dr. Rafael Poma Gil (IREN)
- 16:20 – 16:40 **La cirugía oncológica de hoy: de lo máximo tolerable a lo mínimo imprescindible.**
Dr. Paul Pilco Castañeda (AUNA)
- 16:40 – 17:00 **Biopsia líquida: una nueva alternativa en el diagnóstico oncológico.**
Dr. Sandro Casavilca Zambrano (INEN)
- 17:00 – 17:20 **Asesoría genética en cáncer: el paciente y su familia.**
Dr. Yasser Sullcahuaman Allende (INEN)
- 17:20 – 17:40 **Rol de la enfermera en cirugía oncológica.**
Lic. Enf. Paola Cerdán (IREN)
- 17:40 – 17:50 **Receso**
- 17:50 – 18:10 **Avances en Radioterapia Oncológica.**
Dra. María Alejandra Arens Bentes (HACVP)
- 18:10 – 18:30 **La enfermera oncóloga y su campo de acción.**
Lic. Enf. Ruth Zamora Cañote (IREN)
- 18:30 – 18:50 **Investigación traslacional en Oncología: el rol del Patólogo.**
Dr. Sandro Casavilca Zambrano (INEN)
- 18:50 – 19:10 **La ética en los ojos del Patólogo.**
Dra. Rosa Quispe Martínez (HMA)
- 19:10 – 19:40 **Conferencia Magistral:**
La importancia de los Registros de Cáncer y experiencia en la región.
Dr. Eduardo Payet Meza (INEN)



PROGRAMA CIENTIFICO

Viernes, 12 de octubre de 2018

Mañana

SIMPOSIO II: ONCOLOGIA ABDOMINAL

Moderadores: *Dr. Hugo Valencia / Dr. Jorge Vergara*

- 08:00 – 08:25 **Lesiones Pre-malignas en cáncer de colon.**
Dr. Juvenal Sánchez Lihon (INEN)
- 08:25 – 08:50 **Resección Endoscópica de las lesiones colo-rectales.**
Dr. Nolberto Tapia Silva (IREN)
- 08:50 – 09:15 **Cáncer de colon asociado a inestabilidad microsatelital.**
Dr. José Luis Arenas Gamio (HNGAI)
- 09:15 – 09:40 **Manejo laparoscópico del cáncer colo-rectal.**
Dr. Paul Pilco Castañeda (AUNA)
- 09:40 – 10:05 **Nuevas terapias en cáncer colo-rectal.**
Dr. Jorge De La Cruz Mío (HRL)
- 10:05 – 10:30 **Cáncer de recto y la importancia de calificar la respuesta tumoral a la neoadyuvancia.**
Dr. Eduardo Payet Meza (INEN)
- 10:30 – 10:40 **Discusión y comentarios.**
- 10:40 – 10:50 **Receso.**
- 10:50 – 11:15 **Citología exfoliativa del tracto digestivo.**
Dr. Ricardo Bardales (EE.UU.)
- 11:15 – 11:40 **Cáncer hereditario en las neoplasias gastrointestinales.**
Dr. Yasser Sulcahuaman Allende (INEN)
- 11:40 – 12:10 **Mesa Redonda: El pólipo colónico: del diagnóstico a la cirugía, ¿Cuándo y por qué operar?**
Moderador: Dr. Juvenal Sánchez Lihon
Discusión multidisciplinaria:
- Patología: Dr. José Arenas
- Cirugía abdominal: Dr. Eduardo Payet /
Dr. Paul Pilco /
Dr. Juan Díaz Plasencia
- Gastroenterología: Dr. Nolberto Tapia /
Dr. Víctor Yep
- 12:10 – 12:35 **La morfología molecular: en la era de la precisión.**
Dr. Eugenio Leonardo (ITALIA)
- 12:35 – 13:00 **Tumores metastásicos a sistema nervioso central.**
Dr. Sandro Casavilca Zambrano (INEN)

PROGRAMA CIENTIFICO

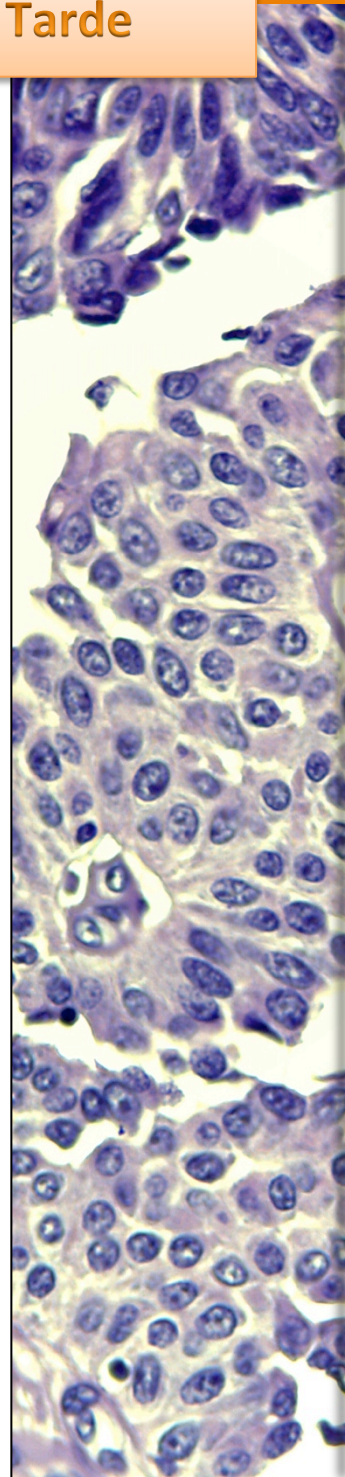
Viernes, 12 de octubre de 2018

Tarde

SIMPOSIO III: UROLOGIA ONCOLOGICA

Moderadores: *Dr. Eloy Silva / Dra. Marisabel Huerta*

-
- 15:00 – 15:25 **Cáncer de próstata: actualización diagnóstica.**
Dra. Merce Jorda (EE.UU.)
- 15:25 – 15:50 **Cáncer de próstata: ¿Qué tan cerca están las imágenes del diagnóstico histológico?**
Dr. Raymundo Flores Álvaro (INEN)
- 15:50 – 16:15 **Cáncer de próstata: Factores pronósticos.**
Dra. Merce Jorda (EE.UU.)
- 16:15 – 16:40 **Anatomía quirúrgica de la Prostatectomía radical.**
Dr. Juan Carlos Astigueta Pérez (IREN)
- 16:40 – 17:05 **Radioterapia en cáncer de próstata: ¿Nuevo estándar de tratamiento?**
Dr. Juan José Fernández (ONCORAD)
- 17:05 – 17:30 **Oncología en la Era de la Precisión.**
Dr. Carlos Castañeda Altamirano (INEN)
- 17:30 – 17:40 **Discusión y comentarios.**
- 17:40 – 17:50 **Receso.**
- 17:50 – 18:15 **Utilidad de la citología en las neoplasias urológicas.**
Dr. Eduardo De las Casas (EE.UU.)
- 18:15 – 18:40 **Cáncer de vejiga: avances y dilemas.**
Dra. Merce Jorda (EE.UU.)
- 18:40 – 19:05 **Rol del PVH en enfermedades oncológicas no ginecológicas.**
Dr. Yasser Sulcahuaman Allende (INEN)
- 19:05 – 19:35 **Tumores germinales de testículo: clasificación y cambios TNM.**
Dra. Merce Jorda (EE.UU.)
- 19:35 – 20:10 **Visión de Expertos: caso clínico.**
Moderador: Dr. Luis Taxa Rojas
Discusión multidisciplinaria:
- Patología: Dra. Merce Jorda /
Dr. Eduardo De las Casas
- Radioterapia: Dr. Juan José Fernández
- Cirugía: Dr. Juan Carlos Astigueta
- Oncología Clínica: Dr. Kristian Cueva
- Radiología: Dr. Raymundo Flores



PROGRAMA CIENTIFICO

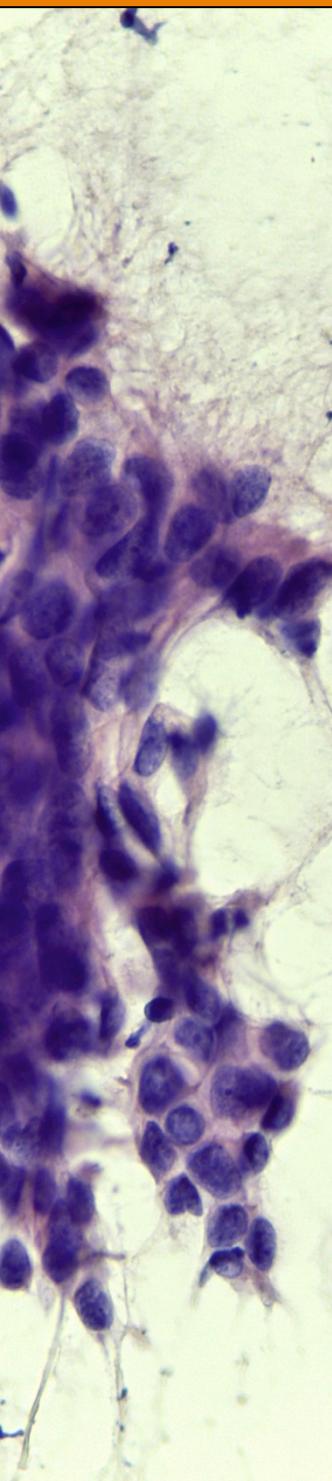
Sábado, 13 de octubre de 2018

Mañana

SIMPOSIO IV: ONCOLOGIA MAMARIA

Moderadores: *Dr. Andy Pantoja / Dr. Alfredo Chiclayo*

- 08:00 – 08:25 **Aportes posibles de la citología en el diagnóstico de patología mamaria.**
Dr. Ana del Valle Jaén (ARGENTINA)
- 08:25 – 08:50 **Lesiones pre-malignas en cáncer de mama.**
Dra. Carmen Gómez-Fernández (EE.UU.)
- 08:50 – 09:15 **Pruebas de imagen en cáncer de mama ¿Cuándo y para qué las usamos?**
Dr. Raymundo Flores Álvaro (INEN)
- 09:15 – 09:40 **La Clasificación Molecular: en la era de la precisión.**
Dra. Carmen Gómez-Fernández (EE.UU.)
- 09:40 – 10:05 **Protocolos de manejo en cáncer de mama.**
Dr. Carlos Castañeda Altamirano (INEN)
- 10:05 – 10:30 **Importancia de la evaluación patológica post terapia.**
Dra. Carmen Gómez-Fernández (EE.UU.)
- 10:30 – 10:40 **Discusión y comentarios.**
- 10:40 – 11:10 **Visión de Expertos: caso clínico.**
Moderador: Dr. Henry Guerra Miller
Discusión multidisciplinaria:
- Patología: Dra. Carmen Gómez-Fernández /
Dra. Ana del Valle Jaén
 - Cirugía: Dr. Andy Pantoja /
Dr. Folker Agreda
 - Oncología Clínica: Dra. Silvia Falcón /
Dra. Natalia Valdivieso
 - Radiología: Dr. Raymundo Flores
- 11:10 – 10:20 **Receso.**



PROGRAMA CIENTIFICO

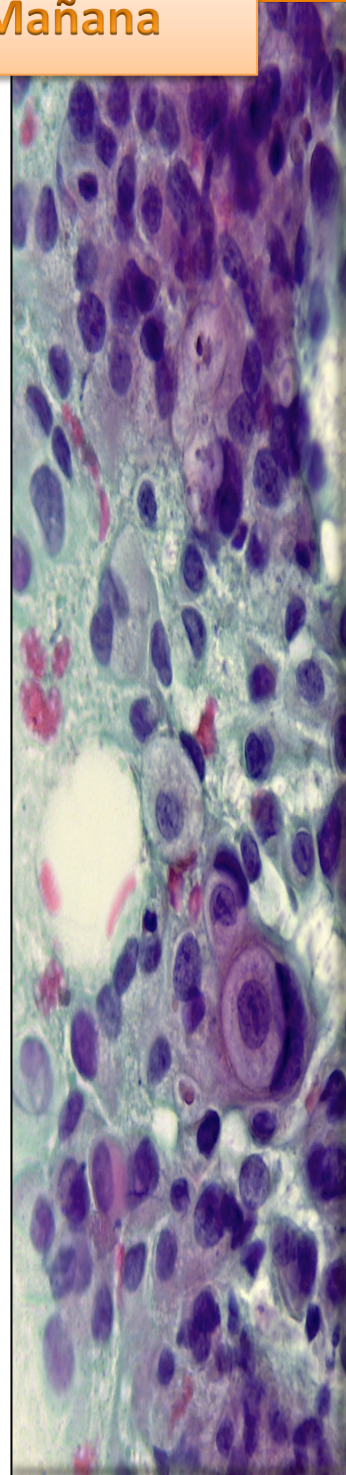
Sábado, 13 de octubre de 2018

Mañana

SIMPOSIO V: ONCOLOGIA PULMONAR

Moderadores: *Dra. Gabriela Gil-Arroyo / Dr. Kristian Cueva*

-
- 11:20 – 11:45 **Actualización en la citología del cáncer de pulmón.**
Dra. Merce Jorda (EE.UU.)
- 11:45 – 12:10 **Actualización molecular en cáncer de pulmón: ¿Dónde estamos?**
Dr. Carlos Barrionuevo Cornejo (INEN)
- 12:10 – 12:35 **Inmunohistoquímica en cáncer de pulmón.**
Dr. Eugenio Leonardo (ITALIA)
- 12:35 – 13:00 **PDL1 como biomarcador de inmunoterapia.**
Dr. Carlos Barrionuevo Cornejo (INEN)
- 13:00 – 13:25 **Manejo del cáncer de pulmón: visión actual.**
Dra. Natalia Valdivieso Lama (INEN)
- 13:25 – 13:35 **Discusión y comentarios.**



PROGRAMA CIENTIFICO

Sábado, 13 de octubre de 2018

Tarde

SIMPOSIO VI: ONCOLOGIA EN CABEZA Y CUELLO

Moderadores: *Dra. Caddie Laberiano / Dr. Edgar Yan*

- 15:00 – 15:25 **Forma práctica de citología tiroidea con la nomenclatura Bethesda.**
Dr. Ana del Valle Jaén (ARGENTINA)
- 15:25 – 15:50 **Actualización del Sistema de estadiaje en patología tiroidea (AJCC - 8va edición).**
Dr. Henry Guerra Miller (INEN)
- 15:50 – 16:15 **Nuevos retos en cirugía del cáncer de tiroides.**
Dr. Edwin Figueroa Portillo (IREN)
- 16:15 – 16:40 **Actualización del Sistema de estadiaje en patología de cabeza y cuello (AJCC - 8va edición).**
Dr. Henry Guerra Miller (INEN)
- 16:40 – 17:05 **Patrón papilar y folicular en biopsia aspiración aguja fina.**
Dr. Ricardo Bardales (EE.UU.)
- 17:05 – 17:15 **Discusión y comentarios.**
- 17:15 – 17:25 **Receso.**



PROGRAMA CIENTIFICO

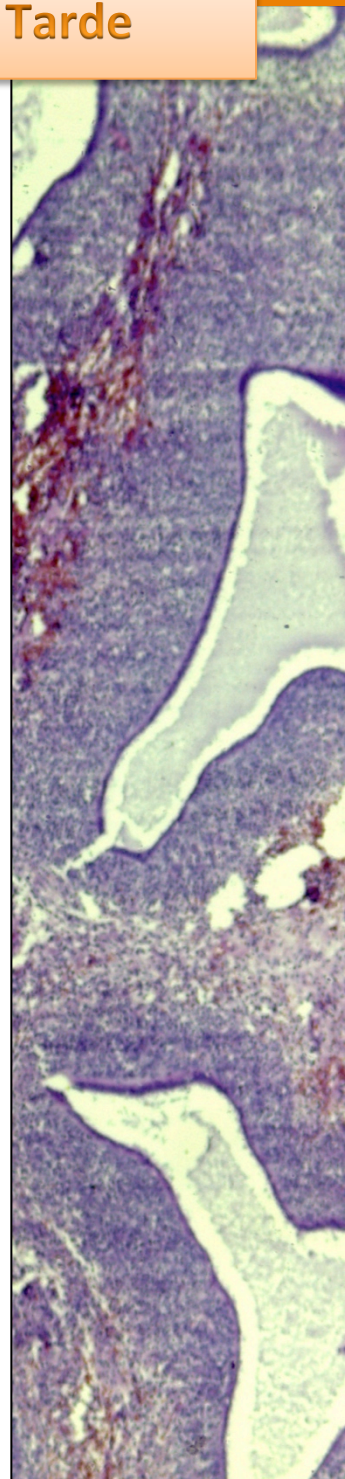
Sábado, 13 de octubre de 2018

Tarde

SIMPOSIO VII: GINECOLOGIA ONCOLOGICA


Moderadores: *Dr. Pedro Hernández / Dra. Lilia Huiza*

- 17:25 – 17:50 **Citología de cuello uterino y Sistema Bethesda: Actualización.**
Dr. Luiz Martins Collaço (BRASIL)
- 17:50 – 18:15 **Vacuna de PVH: dudas y controversias.**
Dr. Gino Venegas Rodríguez (CAA)
- 18:15 – 18:40 **Lesiones simuladoras de cáncer de cuello uterino: un reto.**
Dr. Luiz Martins Collaço (BRASIL)
- 18:40 – 19:05 **Adenocarcinoma de cuello uterino.**
Dr. Luis Taxa Rojas (INEN)
- 19:05 – 19:40 **Uso de la morfología molecular en tumores de útero.**
Dr. Eugenio Leonardo (ITALIA)
- 19:40 – 19:50 **Discusión y comentarios.**
- 19:50 – 20:20 **Mesa Redonda: Controversias en prevención y tamizaje en cáncer de cuello uterino.**
Moderador: Dr. Juvenal Sánchez Lihon
Discusión multidisciplinaria:
- Citopatología: Dra. Caddie Laberiano /
Dra. Grisnery Maquera
- Patología: Dr. Luis Taxa
- Ginecología: Dr. Gino Venegas /
Dr. Pedro Hernández /
Dr. José Zelada





INFORMACIÓN GENERAL



V JOPAO



Organizadores:

- Asociación Peruana de Patólogos
- Sociedad Peruana de Cancerología – Filial Norte
- Jornada Peruana de Patología Oncológica
- Sociedad Latinoamericana de Citopatología (SLAC)

Auspicios Académicos:

- Colegio Médico del Perú. CR I
Resolución Nro. 051-2018-CRI
Resolución Nro. 064-2018-CRI
- Universidad Privada Antenor Orrego (UPAO)
Resolución Vicerrectoral Nro. 0070/18-VAC-UPAO
Resolución Nro. 1010-2018-FMEHU-UPAO
- Colegio Tecnólogo Médico del Perú – CR IX
Resolución de Consejo Directivo Nro. 002-CTMP-CR-IX-2018
- Colegio de Biólogos del Perú – CR IV
Oficio Nro. 050-2017-BCP-CR IV-LL
- Colegio de Enfermeros del Perú
Resolución Nro. 1099.CRII.LL.CEP-18

Créditos Académicos:

- Jornada Peruana de Patología Oncológica: 2.0 créditos
Resolución Nro 011-2018-SISTCERE-CRI/CMP
- Curso Pre-JoPAO / SLAC: 0.5 créditos
Resolución Nro 015-2018-SISTCERE-CRI/CMP

Sede del Evento (Curso Pre-JoPAO/SLAC y Jornada):

Auditorio del Colegio Médico – CRI
Av. Roma 413. Urb. San Nicolás. Trujillo – Perú



INFORMACIÓN GENERAL

V JOPAO



Información:

www.jopao.org

informes@jopao.org

Inscripciones:

Caja Piura.

Cuenta a nombre de Jornada de Patología Oncológica – Centro de Excelencia.

- Soles: 210-01-6754617 CCI: 80106221001675461711

- Dólares: 210-02-2896105 CCI: 80106221002289610514

Enviar imagen de comprobante al email: inscripciones@jopao.org con sus datos completos para certificado.

Inversión:

	01 mayo – 31 julio	Desde el 01 agosto
- Médicos:	300 soles	350 soles
- Residentes:	250 soles	300 soles
- Otros Profesionales:	150 soles	200 soles
- Técnicos:	80 soles	100 soles
- Curso SLAC	60 dólares	70 dólares

Material a entregar:

- **Jornada:** Carpeta de trabajo, identificación, bolso y certificado.
- **Curso Pre-JoPAO:** Carpeta de trabajo, identificación y certificado.

Feria Técnica:

Exposición comercial en la que prestigiosas empresas del rubro sanitario presentan sus productos y novedades tecnológicas.

Ceremonia de apertura:

Fecha: 11 de octubre de 2018.

Hora: 20:00 horas.


Lugar: Colegio Médico del Perú CRI.

Cena & Fiesta de Clausura:

Fecha: 13 de octubre de 2018.

Hora: 21:30 horas.

Lugar: La Barka Eventos
Alfonso Ugarte 180. Huanchaquito.





V JORNADA PERUANA DE PATOLOGIA ONCOLOGICA

*“De la célula a la precisión diagnóstica...
entendiendo el camino, entendiendo la historia”*

GALA CULTURAL

Conferencia: Huacas y enfermedades en la Época Prehispánica



Expositor:

Arqueólogo Edgar Bracamonte Lévano

Coordinador General del Museo Tumbas Reales de Sipán, Lambayeque.

Lugar:

Auditorio del Colegio Médico del Perú – CR I.


Av. Roma 413. Urb. San Nicolás. Trujillo – Perú.

Fecha:

11 de octubre de 2018.

Hora:

20:00 hs.





V JORNADA PERUANA DE PATOLOGÍA ONCOLÓGICA

"De la célula a la precisión diagnóstica... entendiendo el camino, entendiendo la historia"



PREMIO JOPAO

Auspicia: Fundación Peruana de Cáncer

Fecha límite: 21 de setiembre de 2018

- **Primer Puesto:** 2000 soles, trofeo y certificado.
- **Segundo Puesto:** 1000 soles y certificado.
- **Tercer Puesto:** 500 soles y certificado.

OBJETIVO:

Fomentar en los médicos residentes la investigación en oncología dentro del contexto de la multidisciplina, destacando el papel de la *Anatomía Patológica y/o Citopatología* en el diagnóstico y la toma de decisiones.

DE LOS PARTICIPANTES:

- El autor principal debe ser médico residente.
- Los médicos asistentes solo pueden participar como co-autores.
- Estar inscritos en la V JoPAO.
- Se aceptará un máximo de cuatro co-autores.

DE LOS TRABAJOS PRESENTADOS:

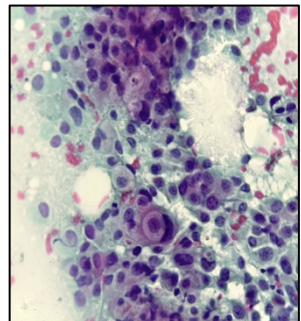
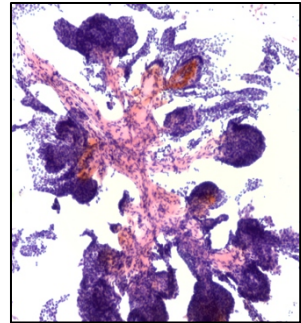
- Deben ser originales e inéditos.
- No deben haber sido publicados o presentados en otro congreso.
- Se presentarán en póster.
- Sólo se consideran reportes y series de casos.

DE LA INSCRIPCIÓN:

- Enviar resumen a premiojopao@jopao.org hasta el viernes 21 de setiembre de 2018.
- Las características del resumen serán:
 - Formato: Word u open office.
 - Fuente: Arial.
 - Tamaño de fuente: 12.
 - Máximo de palabras: 250 (sin contar palabras clave ni referencias bibliográficas).
 - El resumen incluye: Título, Introducción y objetivo, Caso clínico o serie (material, métodos y resultados si corresponden), Discusión, Conclusiones, Palabras clave, y Referencias (máx. 05).
- Luego de la evaluación por el comité científico, se notificará la aceptación vía e-mail para elaboración de póster.

DEL POSTER:

- Las dimensiones serán de 90 cm. de ancho por 120 cm. de alto.
- Se presentarán en los recesos y serán evaluados por el jurado.
- Los tres mejores serán expuestos en PowerPoint por 7 minutos cada uno, el último día del congreso.
- El ganador recibirá el premio en la ceremonia de clausura.





V JORNADA PERUANA DE PATOLOGIA ONCOLOGICA

"De la célula a la precisión diagnóstica... entendiendo la historia, entendiendo el camino"

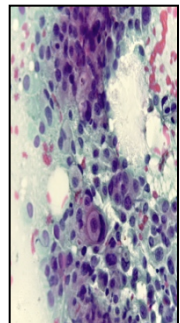
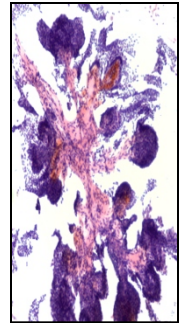
FPC FUNDACIÓN
PERUANA DE
CÁNCER

PREMIO JOPAO

Auspicia: Fundación Peruana de Cáncer

TRABAJOS

1. INUSUAL TUMOR ESTROMAL GASTROINTESTINAL (GIST) EN YEYUNO. **Chancafe Morgan, Rocio del Pilar; Espinoza Ríos, Jorge; Ramos Aliaga, Josué; Salas Dueñas, Yessenia Ibeth.** Hospital Nacional Cayetano Heredia. Lima.
2. TERATOMA MALIGNO PRIMARIO TIROIDEO CON EXTENSO COMPROMISO NEUROECTODERMICO. **Calle Andrés, Stephanie Cristina; Chancafe Morgan, Rocio del Pilar; Castillo Cuenca, Joseph; Gonzales Muller, Carlos.** Instituto de Patología y Biología Molecular Arias Stella / UPOCH. Lima.
3. TUMOR ESCAMOMELANOCITICO REPORTE DE UN CASO Y REVISION DE LA LITERATURA. **Calle Andrés, Stephanie Cristina; Sanz Castro, María Ester; Castillo Cuenca, Joseph.** Instituto de Patología y Biología Molecular Arias Stella. Lima.
4. TUMOR ADENOMATOIDE REPORTE DE 2 CASOS Y REVISION DE LA LITERATURA. **Calle Andrés, Stephanie Cristina; Castillo Cuenca, Joseph.** Instituto de Patología y Biología Molecular Arias Stella. Lima.
5. ADENOCARCINOMA DE CÉLULAS EN ANILLO DE SELLO DE VEJIGA. **Del Cóndor Atoche, Elías; Castillo Cuenca, Joseph; Rivasplata Carrasco, Paola Tatiana.** Hospital Nacional Daniel Alcides Carrión. Lima.
6. MESOTELIOMA TESTICULAR CON PATRÓN BIFÁSICO. **Del Cóndor Atoche, Elías; Arévalo Suarez, Fernando; Ramírez Flores, Roció del Carmen; Soria Montoya, Andrea.** Hospital Nacional Daniel Alcides Carrión. Lima.
7. TUMOR CARCINOIDE DE CELULAS CALICIFORMES DE APENDICE. **Del Cóndor Atoche, Elías; Rayme Mendoza, Soledad Rosa; Beraún Villa, Melissa.** Hospital Nacional Daniel Alcides Carrión. Lima.
8. PATOLOGIA POST-MORTEM: TUMORES PRIMARIOS VERSUS METASTÁSICOS. UTILIDAD DE IMPRONTA CITOLÓGICA Y BIOPSIA POR ASPIRACIÓN CON AGUJA FINA. **Miranda Gutiérrez, Sthefany Jhoana; Vilela Figueroa, Jackeline Rocío; Rojas Oré, Mayra Paola; Saldaña Ojeda, Luisa Milushka; Gonzalo Rojas, William Johnny.** Instituto de Medicina Legal y Ciencias Forenses – Morgue Central. Lima.
9. PATOLOGIA POST-MORTEM: APLICACIÓN DEL FROTIS CON EXTENDIDO CITOLÓGICO EN DIAGNÓSTICO DE NEOPLASIAS SIN SOSPECHA CLÍNICA. **Miranda Gutiérrez, Sthefany Jhoana; Rojas Oré, Mayra Paola; Saldaña Ojeda, Luisa Milushka; Vilela Figueroa, Jackeline Rocío; Molina Serrano, Yvone Ingrid.** Instituto de Medicina Legal y Ciencias Forenses – Morgue Central. Lima.
10. CITOPATOLOGÍA POST-MORTEM Y DIAGNÓSTICO DE TUMOR CARDIACO PRIMARIO. MORGUE CENTRAL DE LIMA. **Vilela Figueroa, Jackeline Rocío; Rojas Oré, Mayra Paola; Saldaña Ojeda, Luisa Milushka; Miranda Gutiérrez, Sthefany Jhoana; Gonzalo Rojas, William Johnny.** Instituto de Medicina Legal y Ciencias Forenses – Morgue Central. Lima.
11. CARCINOMA PRIMARIO DE PERITONEO SINCRONICO CON TUMOR DE MUSCULO LISO DE POTENCIAL MALIGNO INCIERTO. REPORTE DE CASO. **Huamanchumo Baca, Jorge; Solano Ulloa, Alex; Silva Azabache, Diana; Aguilar Sernaqué, Jessica; Hernández Moron, Pedro.** Instituto Regional de Enfermedades Neoplásicas. Trujillo.
12. CANCER DE MAMA EN VARONES. EXPERIENCIA DEL IREN NORTE. **Flores Trujillo, Gustavo; Muñoz Díaz, José; Gonzales Saravia, Jesús.** Instituto Regional de Enfermedades Neoplásicas. Trujillo.
13. CANCER DE APENDICE UNA PATOLOGIA RARA? **Muñoz Díaz, José; Flores Trujillo, Gustavo; Gonzales Saravia, Jesús.** Instituto Regional de Enfermedades Neoplásicas. Trujillo.
14. CÁNCER GASTRICO EN ADULTOS JOVENES. **Sánchez Orellano, Steefany Lizeth; Chávez Alvarez, Julio César; Ydrogo Burga, Yanina; Campos Alva, Luz Elizabeth; Muro Cieza, Johanny Fidela de Fátima.** Hospital Regional Docente de Cajamarca. Cajamarca.
15. CARCINOMA EPIDERMIOIDE POBREMENTE DIFERENCIADO DE CONJUNTIVA. **Giles Hernandez, María Isabel; Guerrero Espinoza, Andric Emanuel; Casusol Ibérico, Williams.** Hospital Nacional Almanzor Aguinaga Asenjo, ESSALUD. Chiclayo.
16. RARA CAUSA DE TUMOR INTRABDOMINAL PEDIÁTRICO: HAMARTOMA MIXOIDE MESENTÉRICO OMENTAL. REPORTE DE PRIMER CASO EN EL PERÚ. **Mendoza Quijano, David; Patiño-Calla, Karina; Yábar Berrocal, Alejandro.** Hospital Nacional Edgardo Rebagliati Martins ESSALUD. Lima.
17. TIROIDITIS GRANULOMATOSA SUBAGUDA: REPORTE DE CASO. **Dominguez Gonzales, Mirna Lissett; Diaz Vera, Cecilia Yanet.** Hospital Nacional Edgardo Rebagliati Martins ESSALUD. Lima.
18. MICROCARCINOMA PAPILAR DE TIROIDES DIAGNOSTICADO POR UNA METÁSTASIS QUIÍSTICA CERVICAL: REPORTE DE CASO. **Dominguez Gonzales, Mirna Lissett; Diaz Vera, Cecilia Yanet.** Hospital Nacional Edgardo Rebagliati Martins ESSALUD. Lima.
19. CORRELATO CLÍNICO Y CITO-HISTOPATOLÓGICO EN EL LINFOMA PRIMARIO DE TIROIDES: SERIE DE CASOS. HNERM, 2010-2018. **Dominguez Gonzales, Mirna Lissett; Diaz Vera, Cecilia Yanet; Mendoza Choque, Ronald Henry.** Hospital Nacional Edgardo Rebagliati Martins ESSALUD. Lima.
20. GENOTIPIFICACION DEL VIRUS PAPILOMA HUMANO EN MUESTRAS CERVICO-VAGINALES, 01 SETIEMBRE 2017 AL 31 AGOSTO 2018. **Deza Arqqe, Jacquelin; Cardenas Vasquez, Nidia; Mares Cuadros, Claudia; Cruces Vargas, Cynthia.** Hospital Nacional Carlos Alberto Seguin Escobedo, ESSALUD. Arequipa.
21. ENFERMEDAD RELACIONADA A IGG4 ORBITARIA. **Diaz Villanueva, Lisset Arlett; Postigo-Mac Dowall, Mauricio; Ayala Castro, Betsy.** Hospital Nacional Carlos Alberto Seguin Escobedo, ESSALUD. Arequipa.



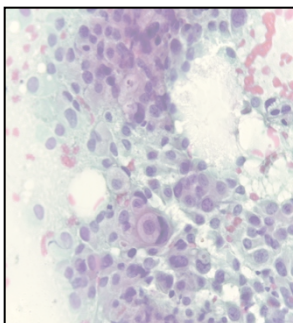

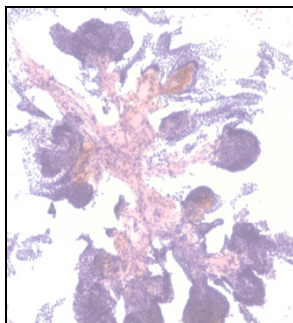


V JORNADA PERUANA DE PATOLOGÍA ONCOLÓGICA

"De la célula a la precisión diagnóstica...
entendiendo la historia, entendiendo el camino"

Auspiciadores Comerciales

V JoPAO



MAPA DE CIRCUITOS TURISTICOS



LEYENDA	
CAPITAL DEPARTAMENTAL	VIA ASFALTADA
CAPITAL PROVINCIAL	VIA AFIRMADA
CAPITAL DISTRITAL	RESTOS ARQUEOLOGICOS
OTROS PUEBLOS	MUSEO

DISTANCIAS	LOCALES
	DE TRUJILLO A:
	HUACA ESMERALDA _____ 3 Km.
	CHAN CHAN _____ 5 Km.
	HUANCHACO _____ 14 Km.
	HUACA ARCO IRIS _____ 5 Km.
	HUACA DE LA LUNA _____ 8 Km.
	PUERTO SALAVERRY _____ 15 Km.

REGIONALES
DE TRUJILLO A:
EL BRUJO _____ 60 Km.
PAIJAN _____ 58 Km.
PACASMAYO _____ 105 Km.
SIMBAL _____ 31 Km.
OTUZCO _____ 76 Km.
VIÑA _____ 45 Km.

NACIONALES
DE TRUJILLO A:
CHICLAYO _____ 206 Km.
CAJAMARCA _____ 295 Km.
HUARAZ _____ 553 Km.
LIMA _____ 561 Km.
PIURA _____ 426 Km.
TUMBES _____ 705 Km.